

# サビキラーシルバー / エポキシ樹脂塗料 (油性)

さび止めと上塗りが一度にできる  
鮮やかなシルバー光沢仕上げ!

## サビキラー

# エポキシ

● 上塗り専用 ● エポキシ塗料



## メリット(マイネ!!!)が満載! さび止めの新定番!!

### さびに直接塗れる!

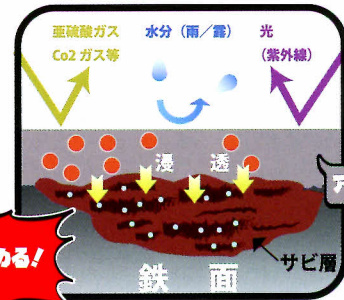
簡単なケレン (浮きサビ・浮き塗膜の除去) のみでサビを落とす必要がない為、手間もコストもカット。サビ対策を極めてシンプルにした塗料です。

### 圧倒的な防錆力を実現!

エポキシ樹脂によりサビ面を固めると同時に、アルミニウム顔料による圧倒的な防錆力を実現。通常のサビ止めとは異なる防錆力を実現します。

### 希釈不要・そのまま塗れる!

1液性の為、面倒な希釈や硬化剤の混合は不要です。ご使用時に缶を良く振って (攪拌) 頂ければ、そのまま塗装を行う事が可能です。



### 鮮やかな光沢で、まるで新品のような仕上がり!

色むらがしにくく、誰でも簡単に鮮やかな光沢のあるシルバー色での仕上がりが可能になります。その仕上がりは思わず"キレイ"と声が出てしまうほどです。



▲劣化し、色あせたカート置き場



その日の内に  
新品同様の  
仕上がり!

### スプレー缶タイプを設定!

様々な御用途に使いたい・道具不要で手軽に処理をしたい... その様な御要望にお応えして、塗料缶タイプに加え、スプレー缶タイプを設定致しました。



サイズ: 100ml / 300ml / 420ml



は御用途に応じて様々なラインナップを御用意致しております。

## スプレータイプで作業効率大幅UP!!



これまで手が届きにくかったり・分解/組み立てが必要な為、防錆作業が出来なかった箇所にも簡単に仕上げる事が可能です。また小型のスプレー缶の為、腰袋に携帯して、日々のメンテナンスのついでにサビ止め作業を行う事も可能です。

このような御用途に最適です



▲太陽光発電などの架台のサビ止め



▲配管/ダクトのサビ止め



▲脚立などの作業器具のサビ止め



▲自転車のサビ止め



▲スプレータイプは手の届かない箇所も塗装が可能




サイズ:100ml / 300ml / 420ml

## 従来の塗料缶タイプもごさいます



もちろん従来の塗料缶タイプもラインナップ。広範囲の施工や周囲への塗料の飛散の心配もなく、確実に仕上げる事が可能です。


このような御用途に最適です



▲建屋屋根のサビ止め



▲鉄塔などのサビ止め



▲劣化してくすんだ屋根も




▲鮮やかなシルバーの光沢に生まれ変わり



サイズ: 0.7L / 1.5L / 3.0L / 16L

## サビキラー PRO & サビキラー



サビキラーシルバー (上塗)

サビキラーPRO (下塗)

下地 (サビ面)

サビキラーシルバーはサビに直接塗る事ができますが、進行したサビに対しては、サビキラーPROを下塗りに用いる事でより効果的かつ長期防錆効果が期待できます。

### 製品仕様

|       |  |
|-------|--|
| 色相    | シルバー   |
| 標準塗布量 | 100~160g/m <sup>2</sup> ・回   |
| 密度    | 0.97g/cm <sup>3</sup>  |
| 標準膜厚  | 20~30μm (1回塗りの場合)  |
| 乾燥時間  | 指触:20分 半硬化:2時間 (20℃)   |
| 塗装間隔  | 最短:16時間 最長:7日  |
| 危険物表示 | 第4類第2石油類 危険等級III<br>第2種有機溶剤  |
| 荷姿    | 【塗料缶タイプ】16L / 3L / 1.5L / 0.7L<br>【スプレー缶タイプ】420ml / 300ml / 100ml<br>【タッチペンタイプ】20g |