




# オスモカラー ウッドステインプロテクター

オスモカラーウッドステインプロテクターは  
外装木材保護自然塗料です。

植物油の浸透力に加え、高品質顔料配合で美しく仕上がります。



環境にやさしい  
自然の植物油ベースです



防カビ、防腐  
防藻効果があります



国土交通省の公共建築  
仕様書適合品です (WP塗り)



同量で他の木材保護塗料の  
2~3倍の面積を塗装できます



自然塗料オスモカラー

## 屋外高耐久性自然塗料

オスモカラーウッドステインプロテクターはあらゆる外装木部の半透明着色仕上げ用塗料です。サテンマットの美しい仕上がりです。木目と木の風合いが強調されます。オスモカラーウッドステインプロテクターは植物油の浸透力に加え活性成分によって防腐、防カビ、防藻性能があります。オスモカラーウッドステインプロテクターは自然の植物油がベースの浸透型で木の呼吸を妨げず、撥水性があり、優れた耐候性と耐UV性能があります。オスモカラーウッドステインプロテクターは国土交通省が定める公共建築/木造建築工事標準仕様書の木材保護塗料塗りM-307 (WP塗り)に品質適合している塗料です。

## 安全、安心、高品質

オスモカラーウッドステインプロテクターは危険成分を含んだシンナーを使用せず、保存剤を一切含んでいません。低臭なので作業者に安全です。オスモカラーウッドステインプロテクターは安全で環境にやさしい高製品である証として ISO9001、ISO14001 を継続取得しています。

## 優れた経済性、性能

オスモカラーウッドステインプロテクターは他社同等品と比べ、2倍以上の主剤を含んでいるため、同量で2~3倍の面積を塗装することができます。オスモカラーウッドステインプロテクターは数十年に渡って劣悪な環境で試されています。プロが認める日本の気候に対応した高耐候性自然塗料です。高隠ぺい性で塗替えにも最適です。

## 用途

あらゆる外装木部に使い、自然の木の美しさを保護します。外壁、木製サッシ、板塀、破風鼻隠し、ログハウス、木製プランター、木製フェンスやパーゴラ、ウッドデッキなど。

## 缶サイズ

0.75リットル缶 (約9㎡ 量5枚程度 2回塗り)  
3リットル缶 (約36㎡ 量21枚程度 2回塗り)  
10リットル缶 (約120㎡ 量72枚程度 2回塗り)

## 保存期間

一度開けた缶は密閉した状態で2年間の保存期間があります。湿度の低い場所で保管してください。氷点下の温度で粘度が高くなった場合は湯せんするか、部屋の常温24~36時間で元にもどります。

## 塗装回数

2回塗り (再塗装の上塗りの場合は1回)

## 塗装面積

プレーナー仕上げ面の場合、1リットルで約12㎡を2回塗り塗装できます。2回塗りしないと十分な耐候性が得られません。古材、ラフソーやびび割れのある木材は吸込みが多いのでさらに多くの塗料(2~3倍)が必要です。

## 塗装前処理

塗装前の表面はホコリを取り除き乾いた状態(含水率が20%以下)で凍結していないことを確認してください。造膜型の塗料が塗られている場合は、サンドペーパーで塗膜を完全に除去する必要があります。塗装前に緑のコケ、藻がある場合はオスモガーデングリナーで簡単に除去することができます。

## 塗装方法

オスモカラーウッドステインプロテクターはそのままお使いいただけます。シンナーなどで希釈しないでください。よく攪拌してお使いください。

腰の固い刷毛(オスモブラシ、オスモ筋違い刷毛、オスモコテバケ推奨)で木目に沿って薄く塗布してください。

## 乾燥時間

約4~6時間で乾きます。

## 道具の洗浄

刷毛の洗浄はオスモカラー専用刷毛洗浄液をお使いください。

## 再塗装

条件によって異なりますが4~6年で再塗装をお勧めします。表面をきれいにしてから同色を1回上塗りするだけです。

## 成分

主剤55%  
自然の植物油(ひまわり、大豆)とプロピコナゾール、顔料<55%>  
ヨーロッパ薬局方安全基準適合の脱芳香族化したホワイトスピリット<45%>  
オクチル酸亜鉛、コーポリマー、オクチル酸ジルコニウム、ポリシロキサン<1%未満>

## 技術データ

比重: 0.95 ~ 1.10 g/cm<sup>3</sup>

臭気: 低臭(植物油)

## 塗装仕様

WP塗りB種適合

| 工程   | 塗料名        | 標準塗布量                     | 乾燥時間(20℃)    |
|------|------------|---------------------------|--------------|
| 素地調整 | 1 汚れ、付着物除去 | 木部を傷つけない様に除去し、油類は溶剤等で拭き取る |              |
|      | 2 1回目塗り    | オスモカラーウッドステインプロテクター       | 50ml/㎡ 4~6時間 |
| 塗装工程 | 3          |                           | 拭取りしない       |
|      | 4 2回目塗り    | オスモカラーウッドステインプロテクター       | 34ml/㎡ 4~6時間 |
|      | 5          |                           | 拭取りしない       |

※ A種は3回塗りです


# オスモカラー ウッズステインプロテクター カラーバリエーション



#700 パイン



#702 ラーチ



#703 マホガニー



#706 オーク



#707 ウォルナット



#708 チーク



#710 ストーンパイン




#712 エボニー



#727 ローズウッド



#728 レッドシーダー



#729 ファーグリーン



#900 ホワイト



#903 バザルトグレー




#905 パティナ




#906 パールグレー



#907 クォーツグレー



#726 バークグレー



#733 ヘムロックファー



#735 ノルディックレッド

暮らしの理想をドイツから  
OSMO&EDEL

オスモ&エーデル株式会社 オスモ事業部 osmo®

<https://osmo-edel.jp>

本社：〒673-1111 兵庫県三木市吉川町上荒川748-6 TEL.(0794) 72-2001 FAX.(0794) 72-2000

東京支社：〒160-0023 東京都新宿区西新宿1-20-2 ホウライビル11F TEL.(03) 6279-4971 FAX.(03) 6279-4970

※ 予告なく仕様や価格を変更することがあります。 ※ 実物は本社、東京支社及び各営業所のショールームでご覧いただけます。

製品の詳しい情報、使い方に関する動画などをWEBで公開中。

オスモカラー

検索